

Škola: **BILU**  
 Název: **Základní škola, Sokolská 180**  
 Obec: **Čerčany**

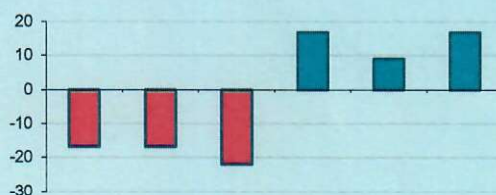
## KEA - MEZIROČNÍ POROVNÁNÍ 2015/16 - 2018/19

### ČESKÝ JAZYK

**6. ročník, šk.r. 2015/16**

Svámi výsledky v českém jazyce se vaše škola řadila mezi lepší průměrné školy, měli jste lepší výsledky než 60 % zúčastněných škol.

V průběhu druhého stupně se 17 % vašich žáků výrazně zlepšilo, 9 % žáků zlepšilo, 39 % žáků mírně zlepšilo nebo zhoršilo, 17 % žáků zhoršilo a 17 % žáků výrazně zhoršilo.



**9. ročník, šk.r. 2018/19**

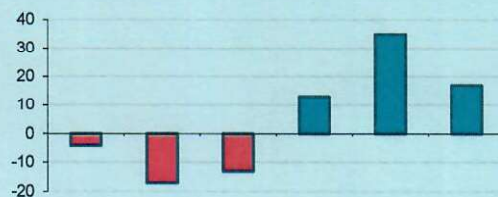
Svámi výsledky v českém jazyce se vaše škola řadila mezi průměrné školy, měli jste lepší výsledky než polovina zúčastněných škol.

### MATEMATIKA

**6. ročník, šk.r. 2015/16**

Svámi výsledky v matematice se vaše škola řadila mezi lepší průměrné školy, měli jste lepší výsledky než 60 % zúčastněných škol.

V průběhu druhého stupně se 17 % vašich žáků výrazně zlepšilo, 35 % žáků zlepšilo, 26 % žáků mírně zlepšilo nebo zhoršilo, 17 % žáků zhoršilo a 4 % žáků výrazně zhoršilo.



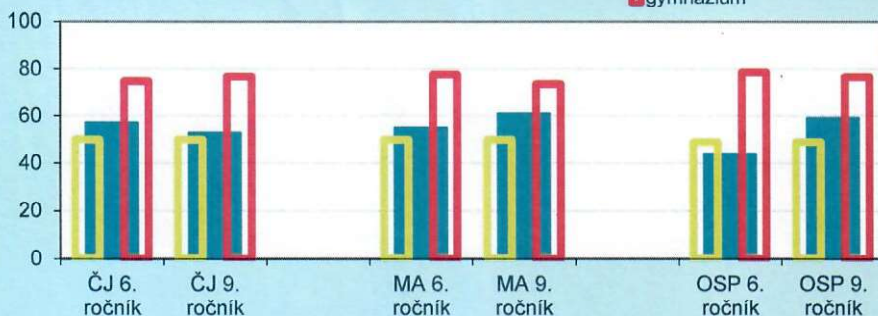
**9. ročník, šk.r. 2018/19**

Výsledky vaší školy v matematice byly nadprůměrné. Patřili jste mezi úspěšné školy a máte lepší výsledky než 80 % zúčastněných škol.

#### Jak si stojíme mezi ostatními?

Průměrný percentil v testech

■ naše škola  
 ■ základní škola  
 ■ gymnázium



#### Jak výsledky správně pochopit a využívat?

- Zjistěte z výsledků, čím se může škola pochlubit a na čem by mohla zapracovat.
- Při čtení výsledků berte v úvahu specifické podmínky vaší školy.
- Výsledky doplňte i dalšími informacemi o žácích a třídách a stále s nimi pracujte.

Podrobné výsledky všech testů i jednotlivých tříd obsahuje analytická část zprávy.