

Škola: **BILU**
 Název: **Základní škola, Sokolská 180**
 Obec: **Čerčany**

KEA - MEZIROČNÍ POROVNÁNÍ 2013/14 - 2016/17

ČESKÝ JAZYK

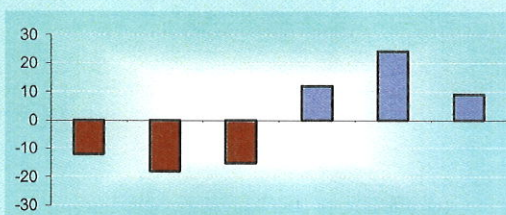
6. ročník, šk.r. 2013/14

Svémi výsledky v českém jazyce se vaše škola řadila mezi průměrné školy, polovina zúčastněných škol měla lepší výsledky než vy.

9. ročník, šk.r. 2016/17

Svémi výsledky v českém jazyce se vaše škola řadila mezi lepší průměrné školy, měli jste lepší výsledky než 60 % zúčastněných škol.

V průběhu druhého stupně se 9 % vašich žáků výrazně zlepšilo, 24 % žáků zlepšilo, 27 % žáků mírně zlepšilo nebo zhoršilo, 18 % žáků zhoršilo a 12 % žáků výrazně zhoršilo.



MATEMATIKA

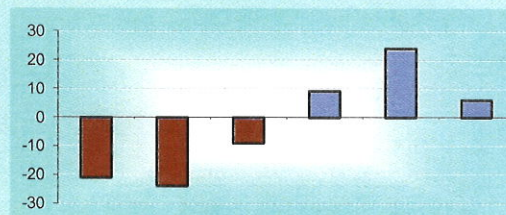
6. ročník, šk.r. 2013/14

Svémi výsledky v matematice se vaše škola řadila mezi průměrné školy, polovina zúčastněných škol měla lepší výsledky než vy.

9. ročník, šk.r. 2016/17

Výsledky vaší školy v matematice byly podprůměrné. Vaše škola patřila mezi školy se slabšími výsledky, 70 % zúčastněných škol mělo výsledky lepší než vaše škola.

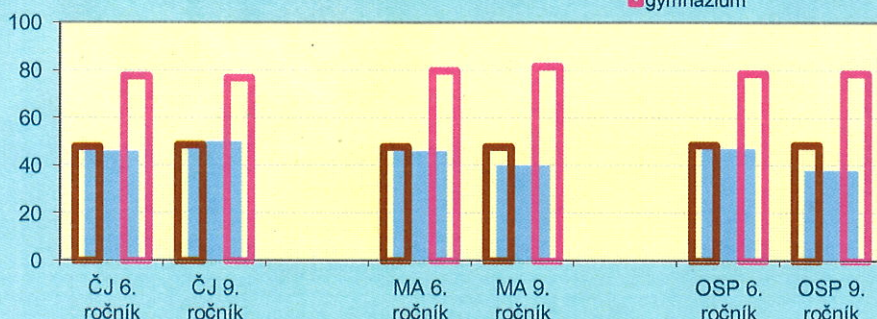
V průběhu druhého stupně se 6 % vašich žáků výrazně zlepšilo, 24 % žáků zlepšilo, 18 % žáků mírně zlepšilo nebo zhoršilo, 24 % žáků zhoršilo a 21 % žáků výrazně zhoršilo.



Jak si stojíme mezi ostatními?

Průměrný percentil v testech

■ naše škola
 ■ základní škola
 ■ gymnázium



Jak výsledky správně pochopit a využívat?

- Zjistíte z výsledků, čím se může škola pochlubit a na čem by mohla zapracovat.
- Při čtení výsledků berte v úvahu specifické podmínky vaší školy.
- Výsledky doplňte i dalšími informacemi o žácích a třídách a stále s nimi pracujte.

Podrobné výsledky všech testů i jednotlivých tříd obsahuje analytická část zprávy.