

Škola: **BILU**
 Název: **Základní škola, Sokolská 180**
 Obec: **Čerčany**

KEA - MEZIROČNÍ POROVNÁNÍ 2014/15 - 2017/18

ČESKÝ JAZYK

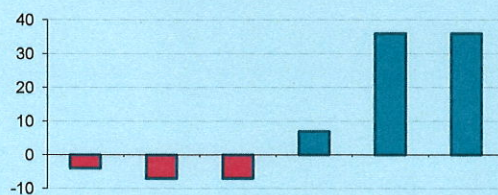
6. ročník, šk.r. 2014/15

Výsledky vaší školy v českém jazyce byly podprůměrné. Vaše škola patřila mezi školy se slabšími výsledky, 70 % zúčastněných škol mělo výsledky lepší než vaše škola.

9. ročník, šk.r. 2017/18

Výsledky vaší školy v českém jazyce byly špičkové. Vaše škola patřila mezi 10 % nejúspěšnějších škol v testování.

V průběhu druhého stupně se 36 % vašich žáků výrazně zlepšilo, 36 % žáků zlepšilo, 14 % žáků mírně zlepšilo nebo zhoršilo, 7 % žáků zhoršilo a 4 % žáků výrazně zhoršilo.



MATEMATIKA

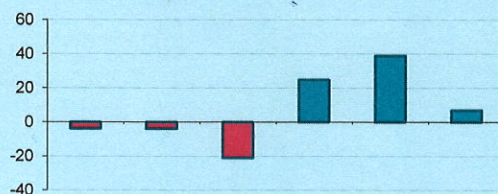
6. ročník, šk.r. 2014/15

Svémi výsledky v matematice se vaše škola řadila mezi průměrné školy, polovina zúčastněných škol měla lepší výsledky než vy.

9. ročník, šk.r. 2017/18

Výsledky vaší školy v matematice byly nadprůměrné. Patřili jste mezi úspěšné školy a měli jste lepší výsledky než 70 % zúčastněných škol.

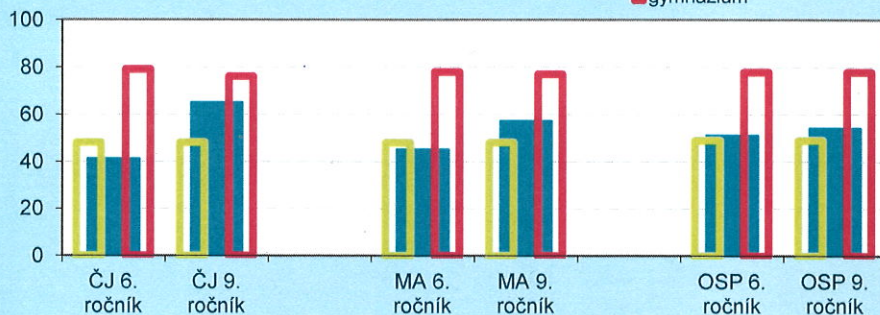
V průběhu druhého stupně se 7 % vašich žáků výrazně zlepšilo, 39 % žáků zlepšilo, 46 % žáků mírně zlepšilo nebo zhoršilo, 4 % žáků zhoršilo a 4 % žáků výrazně zhoršilo.



Jak si stojíme mezi ostatními?

Průměrný percentil v testech

■ naše škola
 ■ základní škola
 ■ gymnázium



Jak výsledky správně pochopit a využívat?

- Zjistěte z výsledků, čím se může škola pochlubit a na čem by mohla zapracovat.
- Při čtení výsledků berte v úvahu specifické podmínky vaší školy.
- Výsledky doplňte i dalšími informacemi o žácích a třídách a stále s nimi pracujte.

Podrobné výsledky všech testů i jednotlivých tříd obsahuje analytická část zprávy.